

学術情報センターだより

Library and Information Technology Center, Nagoya Women's University

「寄り添う」心に必要な想像力

小出あつみ（健康栄養学科長）

大学の施設整備が進んでいます。大学正門に立って見渡すと西館・中央館と本館の間には広くなった通路があり、その先に図書館棟の正面を見ることができます。学部学科を問わず、多くの学生の皆さんが利用する図書館棟にはラーニング・コモンズもあり、学習の場として大いに利用されています。

施設の新設と共に今年度は新しく2学科がスタートを切り、食物栄養学科は健康栄養学科へと変わりました。学科の特徴的なカリキュラムには「チーム医療教育」として看護学科と連携した授業があり、さらに食べる機能を専門的に学ぶ「口腔と健康」の専門科目群があります。日本では2040年前後が高齢者人口のピークと予想されていますが、これを踏まえて厚生労働省との連携のもと、全国栄養士養成施設協会が発表した今年度からのテーマは「地域包括ケアシステムの構築・推進」です。まさにチーム医療の能力を有し、高齢者他への対応ができる管理栄養士が求められる時代となりました。また、日本栄養士会会長の中村丁次氏は講演の中で、将来、残らない国家資格の9位に管理栄養士があり、同時に残る9位にも管理栄養士の記載があるとし、この差は「ヒトに寄り添えるかどうか」の違いであると説明しています。日本では労働人口の

約半分が、機械や人工知能（AI）により代替可能になるという推計が出ていますが、確かに膨大なデータからAIは対象者に合った献立を提供できるかもしれませんが、しかし、対象者であるヒトは生活環境や経験、さらに感受性が一人一人異なるため、複雑で機微に富んだ状態への対応が必要です。そのためには、管理栄養士も専門知識と技術の他に、相手を理解するための想像力が重要になってきます。想像力を強化するためには、コミュニケーション、運動、異文化体験など様々な方法がありますが、「読書」もその一つです。読書の中でも特に小説を読むのが良いとされますが、これはストーリーを頭の中で描きながら読むことができるため、想像力の強化に役立つからです。大学の図書館には、約23万冊の書籍と420タイトルの雑誌があります。読書で得た想像力は、経験をより深いものとし、知識の理解を助けるだけでなく、「心の豊かさ」を示す秤にもなります。今の若者たちには、想像力の欠如と即物的な判断が蔓延しており、想像力の欠如の弊害は多々ありますが、学生の皆さんには図書館を大いに利用して本を読み、「寄り添う」心に必要な想像力を養って頂きたいと思います。

◎ 目 次 ◎

巻頭言 「寄り添う」心に必要な想像力	1
学びの秋特集① e-book 活用のススメ	2～3
学びの秋特集② 図書館利用セミナー案内	4
学びの秋特集③ 雑誌の世界 —magazine's world—	4
Office2016の進化ポイント	5
図書館学生座談会 ～絵本おはなし会を語ろう～	6～7
西館 ラーニング・コモンズ 施設探訪	7
ちえりっぶ活動紹介	8
カンパセーション・サロン後期開催のお知らせ	8

学びの秋特集①

趣味の読書や語学学習でe-book（電子書籍）を利用している方は多いでしょう。試験勉強や実習準備は図書館の本で！という人も、実は使えるe-bookの便利な活用法をご紹介します。



\\ こんな人におススメ！～e-bookのメリット～ \\

①就活をがんばるアナタへ！

試験会場までの移動時間や、待ち時間…。そんな時にスマートフォンからe-bookにアクセスすれば、就職活動のスキマ時間を有効に使って直前対策できます。



②学外実習で困ったときも！

実習先でもっと資料がほしい！というときに役立つ専門書から、身につけておきたいマナーや一般常識まで、幅広いコンテンツから情報収集できます。

③勉強は「持ち帰り」派の強いミカタ！

たとえ図書館の本が手元になくても、インターネット環境があればどこからでも利用できるe-bookは自宅での学習をサポートしてくれます。資格試験の問題集、自習教材、語学資料……自習がどんどんはかどります！

メディカルオンライン イブックスライブラリー

医学・歯学・看護学・栄養学等に関連した約4,200冊のe-bookをオンラインで利用することができます。

e-bookの利用方法

- TOP画面で検索ボックスにキーワードを入力し、検索ボタンをクリックします。
※検索対象を、本学契約書籍か全書籍(未契約の書籍含む)で選べます。
- 検索結果一覧から読みたい書籍を選択し、「閲覧」ボタンをクリックすると書誌詳細画面が開きます。
- e-bookを閲覧します。

サイトへは
こちらから※



学外からの
利用方法は
こちらから



※学内 PC または学内 Wi-Fi からアクセスしてください

最初から通して読みたい時は
ここをクリック

読みたい章を開く時は
ここをクリック

書誌詳細画面


CHECK! ●電子書籍には、参考文献一覧が掲載されています。
●各データベースにリンクされているものもあります。

メディカルオンラインで
文献PDFへアクセス

こちらも

CHECK! 電子ジャーナル (e-journal)

学術情報センターのWebサイトから、電子ジャーナル (e-journal) も利用できます。より専門的な情報収集にはこちらの「電子ジャーナル一覧」にアクセスしてください→



e-book 活用のススメ

Maruzen eBook Library

学術書籍に特化した電子書籍配信サービスです。

e-book の利用方法 ※学内 PC または学内 Wi-Fi からアクセスしてください

- TOP 画面で、検索ボックスにキーワードを入力し、検索ボタンをクリックします。
※検索対象は以下のメニューより選択できます。
(書名、著者名、目次、本文、件名、ISBN)
- 表示された検索結果一覧から読みたい書籍を選択し、「閲覧」ボタンをクリックします。
- e-book を閲覧します。

サイトへは
こちらから※



ジャンルなどで
絞り込みもできます



同時閲覧数は **1アクセスのみ** です。利用が終わったら、必ず画面右上の「閲覧終了」ボタンをクリックしてください。

学外からの利用方法 次のA B二通りの手順があります

A 個人アカウントを作成して利用する

- 学内のパソコンから、上記サイトにアクセスし、Maruzen eBook Library をクリックします。
- TOP ページ右上部の「アカウント」ボタンをクリックします。
- ユーザ認証アカウントの登録画面が表示されます。
 - 認証 ID (メールアドレス) を入力します。
 - お名前欄に任意の氏名を入力します。
- 「利用規約に同意して次へ」をクリックし、登録完了します。
⇒指定したメールアドレス宛で「アカウント登録受付」メールが自動配信されます。
- メール文の説明にしたがって認証パスワードを登録します。
設定した ID とパスワードで学外から利用できます。
以下の URL からアクセスしてください。

<https://elib.maruzen.co.jp>

POINT!



- パスワード登録はメール到着後20分以内に行ってください。
- アカウントの有効期限は取得日を含む90日間です。

B 「学外からのデータベース検索」で利用する

「学外からの
データベース検索」
利用方法へはこちらから



POINT!



- ①認証 ID(メールアドレス)は名古屋女子大学発行のアドレスに限ります。
※学生は office365 のアドレスを使用して設定してください。
- ②アカウント設定は学内 PC または学内 Wi-Fi からしかできません。

PICK UP! コンテンツ

就活関連資料	「マイナビ2020シリーズ」 ●SPI ●就活マナー ●面接 & エントリーシート など
語学資料	「対訳ニッポンシリーズ」 ●日本の論点 ●日本現代史 など
PC 資格資料	●IT パスポート試験対策テキスト ●MOS Excel 2016 Expert 対策テキスト & 問題集 など
雑誌	●栄養と料理 81(5)~82(2) ●からだの科学 271~278 ※一部巻号のみ
旅行ガイド	「地球の歩き方シリーズ」



学びの秋特集② 図書館利用セミナー案内

図書館では、施設案内から各種データベースの使い方・文献入手方法など、学修・研究に必要な情報収集の講習を行っています。講習会は授業単位、ゼミ単位、または希望のグループ単位でも受け付けていますので、ぜひ利用してください。



講習内容		
① 図書館案内ツアー	図書館の各施設・利用方法・資料配架場所を案内・説明	(所要時間：約30分)
① 本・雑誌の探し方や図書館の使い方	蔵書検索(OPAC)での検索の仕方、図書の所在、予約の方法などの説明	(所要時間：約30分)
② レポート・論文作成 雑誌論文の探し方と入手の方法	雑誌論文の探し方、論文の入手方法、雑誌所蔵の確認の仕方、Webからの文献複写依頼の方法など説明	(所要時間：約1時間)
③ キャリアデザイン 就職活動に役立つデータベース活用法	オンライン百科事典、新聞記事検索データベース、雑誌記事検索サービスの使い方を総合的に説明	(所要時間：約1時間)
④ 新聞記事検索データベースの使い方	聞蔵(朝日新聞記事データベース)、中日・東京新聞記事データベースの使い方説明	(所要時間：約30分)
⑤ データベース統合検索、 各種データベースの使い方	CiNii、JDreamⅢ、医中誌Web、PubMed、EBSCOhostなどのデータベースの使い方を詳しく説明	(所要時間：約1時間)

申し込み方法 希望日時の1週間前までに必要事項(日時、人数、講習内容等)を明記のうえメールまたはカウンターで申し込んでください。✉ stafflib@nagoya-wu.ac.jp

学びの秋特集③ 雑誌の世界 — magazine's world —

図書館には420タイトルもの雑誌があることをご存知でしょうか？1階のラーニング・commonsには料理やファッションなど皆が親しみやすい雑誌が、2階学術雑誌コーナーには最新の研究成果情報が得られる学会誌などが揃っています。

また館内の各試験学習室には、教育や看護など専門分野の情報が掲載された雑誌が配架されています。



Pick Up! Magazine 雑誌紹介

図書館では、毎月「雑誌のススメ」を発行し、学術情報センター掲示板でおススメの雑誌を紹介しています。専門分野以外の雑誌から研究のヒントを得たり、気分転換したい時に気軽に手に取ってみたいとなる雑誌など、この秋は無限に広がる雑誌の世界を探索してみませんか。

今月のPick Up 保育・発達にかかわるすべての人に役立つ季刊誌

発達



乳幼児期の子どもの発達や、それを支える営みについて、幅広い視点から最新の研究成果を掲載しています。

「保育の質の向上」や「虐待対応のこれから」など近年の保育における諸問題を取り上げた特集や、「障がいのある子の保育・教育のための教養講座」など充実した連載からも目が離せません。

2階学術雑誌コーナー
【年4回刊・ミネルヴァ書房】

今月のPick Up 看護学生向け学習誌No.1

プチナース



プチナースは、本誌(看護学習誌)と別冊(看護過程)に附録が付いた計3冊のセットで、毎号看護学生の授業・実習から国試合格まで幅広くサポートしています。

可愛いイラストとふんだんなカラー印刷で苦手な分野も楽しく学べます。看護学生の学習スケジュールに合わせた雑誌構成で、必要な情報を必要な時期に届けてくれるので低学年の内から購読するのがおすすめです。

【月刊・照林社】
1階 国家試験学習室2

この他にも、順次紹介していきます！
未だ書籍化されていない新しい情報を調べたい時、雑誌を探してみるのもおすすめです。

Office 2016 の進化ポイント

今年度より、学内 PC 演習室／自習室のマイクロソフト・オフィスソフトが Office 2016 になりました。リボンに並ぶメニューやボタンは従来の Office 2010 とほとんど同じなので、操作に戸惑うことはないでしょうが、Office 2016 には、図1にあげたような新機能が盛り込まれ着実に進化しています。ここでは、注目すべき新機能の2大ポイントをピックアップして紹介します。

操作アシスト	実行したい操作に関するキーワードを入力すると、機能を検索して実行できる
スマート検索	マイクロソフトの検索エンジン「Bing」を利用した Web 検索を Office 内で実行できる
共有機能	オンラインストレージ上でファイルを共有し、かつ共同で編集する機能が強化された
Excel の新機能	新しいグラフの種類が追加されたほか、 フラッシュフィル を始めとしたデータ分析などを効率良く行える新機能が搭載された
マルチデバイス対応	スマホ／タブレット向けの「Office Mobile」を拡充 Mac 版も Windows 版に近づく

図1 Office 2016 の主な強化点



PICK UP! Office 2016 新機能

■操作アシスト

Word, Excel, PowerPoint に共通する新機能として「操作アシスト」があります。タブの右側に電球マークのついたボックスがあります。ここは入力欄になっていて、操作したい内容を入力すると機能の候補がメニューに表示されます(図2)。単に使い方を表示するヘルプと違い、ここから直接メニューを実行できます。

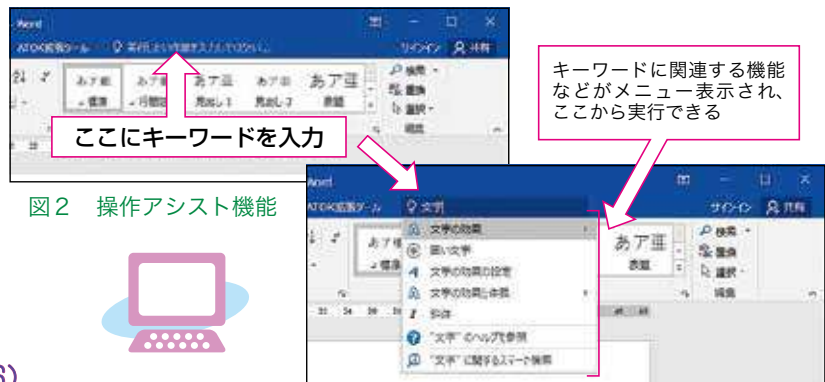


図2 操作アシスト機能

■フラッシュフィル (Excel 2016)

Excel 2016 のフラッシュフィルは、データの法則性を見つけ出し、自動的にデータを入力できる機能です。隣合うセルの「分割」や「結合」に威力を発揮します。名簿作成の例を見てみましょう。(図3)

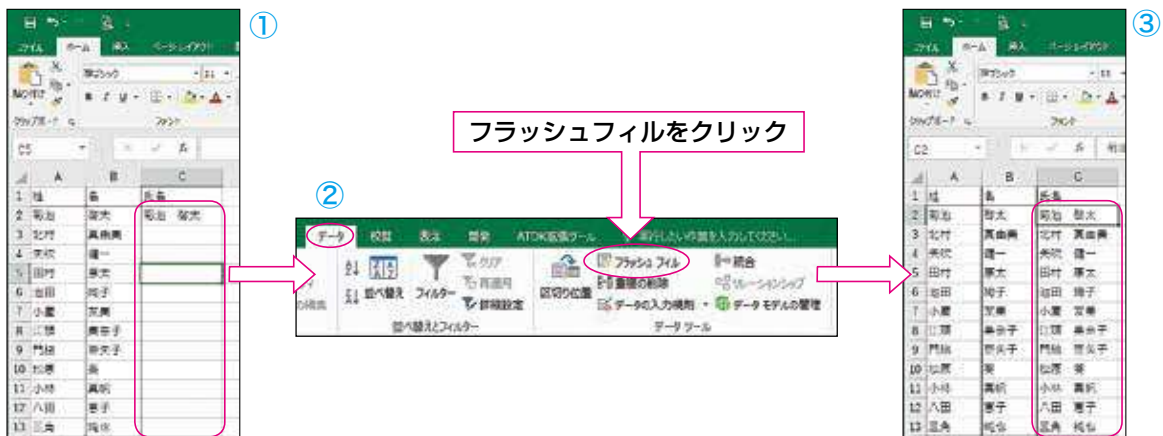


図3 フラッシュフィルによる結合データの作成例

A 列に姓、B 列に名の EXCEL シートがあり、C 列に氏名のデータを作成する場合、まず C2 セルにお手本となるデータを作成します (①)。C 列のどこかのセルを選択した状態で「データ」タブの「フラッシュフィル」をクリックします (②)。すると Excel は、データの法則性を見つけ出し、残りの C 列に氏名のデータを自動で作成します (③)。以上は「結合」の例ですが、「分割」データも同様に法則を発見して自動で作成します。

今回は自習やデータ管理に役立つ機能を紹介しました。Office 2016 の新機能を上手く使って、PC スキルを向上させましょう。

図書館学生座談会 ～絵本おはなし会を語ろう～

名古屋女子大学図書館では、地域貢献活動として月に1回「絵本おはなし会」を開催し、学生主体で運営しています。参加学生にとって、おはなし会の活動はどのような経験になっているのでしょうか。今年度参加している学生で座談会を行い、活動を通じて得られたことを語り合いました。

Part.1 絵本おはなし会とは？

地域の子どもたちを対象として、午前は大学図書館で、午後は瑞穂区図書館で絵本の読み聞かせを開催しています。会の前半は皆で楽しむ読み聞かせ、後半は1対1でお子さんの好きな絵本を学生が読み聞かせしています。毎回のプログラムは、学生同士で考えて工夫しています！



1年生の頃から3年生になった今まで、継続して参加しているお二人に聞きました。

◆参加者：文学部児童教育学科幼児保育学専攻3年 平林悠さん(右)
文学部児童教育学科幼児保育学専攻3年 深津光璃さん(左)

絵本おはなし会での学びと成長

—この活動に参加することで学んだこと、自分が成長したポイントなど教えてください。

平林：子どもの前で絵本を読むのは初めてだったので、最初はどう振舞えばよいかわからなくて緊張していたのですが、1年生の頃から回を重ねることによって、すっと読み始めることができるようになって。実習の時、突然「絵本読んで」と言われても、堂々と読むことができたので、それがいちばん成長できたこと、学んだことだと思います。



深津：私も、1年生で初めて参加したときは絵本を読むことで精一杯で、子どもの顔も見ることができないくらいだったけれど、だんだん子どもの姿を見ることができるようになったと思います。

平林：先輩の読んでいる姿を見てると、やっぱり子どもの方を見て読んでいるな、

声も出ているな、と感じます。本番とかりハースルとかを通して身をもって体感することができるので、あの先輩みたいに読めるように頑張ろう！とよく思っています。

深津：ある先輩が「たんぼぼ」という科学絵本を読まれていて、難しいかな？と思ったのですが、声の感じや表情で、子どもたちがひき込まれるような読み方をされていて、勉強になりました。

平林：おはなし会は実習先と違って、親子の関わりや、距離のとり方とくに初めて触れる機会だったので、子どもたちの普段のようすも知ることができたかなって思います。

チームワークでつくるおはなし会

—学生同士で活動を進める中で、自分が「変わった！」と思える部分はありますか。

平林：学生一人一人がいてこそ成功することなので、コミュニケーションがうまくとれないと一気に崩れてしまうところがあると思っていて。そういう点は大切にしようになりました。特にリーダーを担当する

ようになって、みんなをまとめたり、同じ目標に向かって作業したり、そういうことを経験できて成長したなって思いました。後輩たちもしっかりしていて、私も頑張ろう！って思います。

深津：それぞれが意見を言い合えるような場所だなあって。知らない人も多いけれど、他の人たちとアイデアを出し合っているのを創り上げていくところが魅力です。

これからのチャレンジ

—絵本おはなし会を今後どんなふうにしたい、こんなことに挑戦してみたい……思いを聞かせてください。

深津：次回のおはなし会では、エプロンシアターを作って演じます。こういう機会でないとなかなかできないことなので。パネルシアターにも挑戦してみたいです。

平林：あと、大学図書館のおはなし会は乳児さんが多いから、幼児さんももっと来てほしいな。

深津：子どもたちがたくさん来てくれると、やっぱりそれだけでうれしいです！

Part.2 読み聞かせ研修とは？

絵本おはなし会参加学生のスキルアップのために、年に1回図書館主催の研修を行っています。今年度は講師7名を招き、基礎編は「保育者としての心構え」などの講義と読み聞かせの個別指導、応用編はわらべうた講習、大型絵本・紙芝居・ペープサートの実演および工作を行いました。



2019年8月9日に開催された「絵本おはなし会」読み聞かせ研修の感想を語り合いました。

◆参加者：短期大学部保育学科第三部2年 安田つぐみさん(右)
文学部児童教育学科幼児保育学専攻3年 山本佳奈さん(左)

読み聞かせ研修で学んだこと

—一日を通しての研修でした。今回学んだことを教えてください。

山本：午前の研修では、絵本の読み聞かせを実演しました。授業でも教わっていることですが、そこでも意識しきれなかった絵本の持ち方や、実際見ているときどう見えているかということ客観視することができました。



安田：同じくです。この研修でないとできないことがたくさんあって、学

生同士でやるだけじゃわからないところまでアドバイスいただけで。

山本：めぐり方や間の取り方も、先生に見ていただくのと的確に「こうした方がいい」と教えていただけてわかりやすかったです。実習に向けて変えていこう、というのが見つかりました。

—講義はどうでしたか？

山本：実際に働いておられる方から保育の現場の話聞ける機会は少ないので、とてもうれしかったです。

安田：勉強になりました。あと、先生が育児のためにお休みされた後再就職されたというお話聞いて、自分が子育てでお休みした場合も、そういう道があるんだな、と安心しました。

山本：午後の部では、最初にわらべうたを教えてもらったのですが、聞いたことのない歌がたくさんあって。保育の日常生活で取り入れるといいというお話があったので、かぞえうたはぜひ実習でやってみたいです。



安田:大型絵本や紙芝居についての講義も、経験されている方だからこそ、生の言葉で説得力がありました。工作の時間で作ったペーパーサートも、アルバイト先の保育園で見せたら、みんな集まってきちゃって。

山本:音もやさしいし、子どもたちみんな好きそう！ 作っている方も、すごく楽しかったです。

安田:やっぱり絵本を楽しんでほしいなと思うので、自分の読み方を変えるのも大事だし、導入として今回作ったペーパーサートを使ったり、くまさんミトンを作ってみたり……絵本の方を向いてもらえるように、色んな引き出しを用意していきたいです。

山本:確かに、集中できずにフラっとしちゃ

う子もひき込む読み方は研究したいです！先生のブックリストを見て知らない絵本がたくさんあったので、この夏休みに少しずつ読んでいけたらいいと思います。一つ自信がある本を持っていると違うと思うので、もっと自信をもてるようにしたいです！

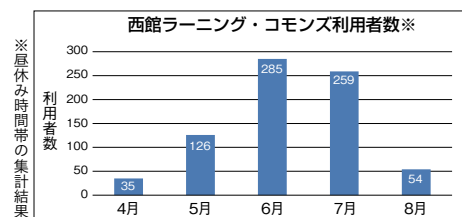
研修からのステップアップ

——そんな研修の成果を、今後どんなふうに活かしたいですか？

日頃から積極的に参加している皆さんならではの経験談をたくさん聞かせてくれました！この活動を糧にして、絵本おはなし会は今後さらなる充実を目指していきます。

西館 ラーニング・コモンズ 施設探訪

2019年4月に健康科学部看護学科の講義棟として新設された西館の1階に、**ラーニング・コモンズ**が開設されました。開設から6か月が経ち徐々にみなさんに浸透し、6月、7月は利用者が大きく増えました。8月時点までの利用者累計は約759名となっています。そこで、今回は西館ラーニング・コモンズのおすすめのポイントや利用している学生の声を紹介します。



○快適な学習空間

ソファ席や広い机を配置し、グループ学習など様々な学習形態に対応できるようになっています。ソファ席以外のイスと机、及びホワイトボードは可動式ですので、学習形態や人数に応じたレイアウトが可能です。

利用学生インタビュー

- ☞ ほぼ毎日使っています。ソファが気持ちいいです！ グループで座れるし、飲み物（フタ付き）も飲めるので、くつろぎながらテスト勉強しています。もっとこういう場所が学内に増えたらいいなと思います。（食物栄養学科4年）
- ☞ グループでデザイン画の制作作業中です。テーブルが広いので、大きな紙や資料を広げられてよいです。（生活学科1年）
- ☞ ここ数日、毎日利用しています。授業が終わったら西館カフェか東館食堂でお昼を食べて、午後は西館ラーニング・コモンズでテスト勉強をしています。きれいで満足しています！（保育学科第三部1年）



お願い：貴重品は、必ず携帯してください。また、席取り、ソファ席での休憩など長時間の占有はせず、譲り合って利用しましょう。

○最新情報機器の設置

電子黒板、Wi-Fi、プロジェクタ、プリンタといった学習を支援する環境が整っています。

○イベントの開催

各種イベントも開催されています。学外向けのイベントもあり、人が集う場所となっています。
6月～7月の土曜日に、“名女健康サロン ～人生100年時代に向けて 生き生き健活講座～”が全5回開催されました。講座では、健康科学部看護学科教員によるミニ講座と、受講された方と看護学科学生との交流も開催されました。また、学生参加型イベントとして図書館サポーターちゅりっぷが「移動図書館」を実施しています。

○西館ラーニング・コモンズを活用しよう！

・使えます！ **Wi-Fi**
持ち込み機器の接続もできます。



・使えます！ **図書館貸出ノートPC**
設定不要で図書館内と同じようにWi-Fiに接続できます。
西館ラーニング・コモンズのプリンタで印刷できます。

移動図書館ちゅりっぷ号 スタート！

今年6月～7月にかけて、毎週月・金曜に西館にて移動図書館「ちゅりっぷ号」を実施しました！

ちゅりっぷイチオシの本を図書館で選んで西館に出張し、お昼休み限定の小さな図書館をオープンしました。日頃図書館を訪れない方にも図書館の本を借りてもらい、ちゅりっぷの活動を知ってもらう機会にもなりました。後期も開催しますので、ぜひご来館ください♪

**図書館サポーターちゅりっぷの
活動紹介はP.8へ♪**

ちえりっぷ活動紹介



2019年5月25日(土)にちえりっぷメンバー5名が金城学院大学図書館を訪問して、金城学院大学図書館サポーター LiLian の皆さんと女子大図書館サポーター交流会を開催しました。交流会では、名古屋市内の女子大学の図書館サポーターが集います。活動紹介や情報交換、好きな本について語り合うなど楽しい交流があり、今回で9回目の開催となります。今回の交流会では、本や読書に係るワークショップとして、お気に入りの本の一文(ひとこと)をカードに書き出すワークショップ「ひとことコトコト」に取り組みました。作ったカードを使ってお気に入りの本を紹介し合ったり、カードの展示ボードを作ったりと楽しい時間を過ごしました。完成したボードは、メンバーお気に入りの本と一緒に図書館で展示中です。名女大生なら誰でも参加できる「ひとことコトコト」カードもあります。みなさんのお気に入りの1冊を紹介ください。



まずは熟読……



展示ボード作り♪



素敵なお図書館を見学！

図書館サポーター
ちえりっぷは「名女
大らしい図書館を
はぐくもう！」と活
動している学生ボランティアです。



カンバセーション・サロン後期開催のお知らせ

カンバセーション・サロンは、様々な文化的背景を持つ多国籍のパートナーと英会話を楽しめる英会話サロンです。トークテーマは自由です。将来のこと、海外の生活や教育事情、文化のことなど、何でも楽しくお話ししましょう。

名女大生であれば誰でも自由に利用できます。空き時間を利用して英語力を向上させましょう。



期 間：10月～12月の約9週間(平日のみ)
 時 間：10:00～16:00 #1回15～20分 #パートナーが1～2名在室しています。
 場 所：図書館1階グループ閲覧室1
 予約方法：グループ閲覧室1の前にある予約表に名前を書いてください。予約なしでも、空いていれば利用できます。

TOPIC

図書館1階ラーニング・commonsにある、語学学習資料を紹介します。英語は世界を知るためのコミュニケーションツールのひとつです。大学生のうちに多種多様な考えを知って、視野を広げませんか。本で知識を吸収、カンバセーション・サロンでぜひ実践してみましょう。



いよいよ来年はオリンピックイヤーですね！
 かんたんな英会話で外国の方をご案内してみましょ。う。

TOKYO OLYMPICS 2020

May I Help you?
 Thank you