

学術情報センターだより

Library and Information Technology Center, Nagoya Women's University

図書館で猫を探す

荒川 志津代 (文学部長)

「最近読んだ本」を尋ねられた時に返答に困ると、就職試験を控え面接場面を想定した学生から相談を受けることがある。所属学科の専門性と無理に結びつけなくても、自然に正直に答えればよいと言うのだが、正直に言えばそもそも本を読んでいないという人もいる。アニメや漫画仕立ての本では、仮によい作品でも中高年には理解されないだろうとの心配もある。そんな貴女にお勧めである。正直な関心事に関する本を探せばよいのである。食べ物でもファッションでも何でもよい。貴女の興味を大きく育てれば自信をもって答えられる。いつもより少し難解な本にチャレンジしてみよう。思わぬ発見もあって、貴女の趣味にも奥行きが出来る。恥ずかしながら私の目下の関心は我が家の猫。写真集や動画を愛でるだけでなく、面接場面に耐え得る猫の話の話を図書館で探したらどうなるだろう。

早速に本学の OPAC (蔵書検索) に尋ねてみた。「ねこ」では、なんと 847 件もヒットした。しかしそのタイトルを見るとあまり関係なさそうなものも多い。そこで「猫」に絞ってみると、236 件になった。私の大好きな絵本『ちいさなねこ』は漢字の検索では抜け落ちてしまっていたが、何故か『図書館ねこデビュー』は検出されていた。有名な漱石の猫は作品だけでなく解説本もあったし、宮沢賢治や小川未明の作品など懐かしい児童文学作品も見つかった。もちろんジブリ作品もあったが、これは今回の目的に照らして残念なが

ら無視である。236 件の中には町の書店で見かけるベストセラーものもあって、その一部は図書館 1 階に展示中であつた。読んだ学生もいるであろう。それらにも興味をそそられたが、私にとって OPAC 検索での最大の収穫は、吉本隆明氏の『なぜ猫とつきあうのか』を見つけたことである。学生には、吉本ばなな氏の方がよく知られているかもしれない。隆明氏はその父親で高名な思想家である。難解な本をいろいろ書いているが、猫のことまで書いているとは寡聞にして知らなかった。これはぜひ読んでみなければならない。きっと、高尚な話であるに違いない。その本を探すのはカウンターの係の方の手を借りた。皆さんも図書館で困った時は、カウンターに頼るべしである。

結論から言うと、一見簡単そうだが哲学にあふれた本だった。文中には動物行動学の知識を必要とする箇所があったり、それらを批判的に見る意見が述べられていたりもした。猫の集会や猫のテリトリーなどのミステリアスな行動を、もう一度動物行動学の諸先生の本で確認し、再検討してみたいと思わされた。この 1 冊から読みたい本が増えていく。本学に揃っていない本もある。図書館横断検索で、所蔵している近くの図書館を見つけよう。

そうして数冊読むと、猫についての蘊蓄だって少々自信を持って語ることが出来る。自分自身も楽しい時間が過ぎて、実利にも役立つ一挙両得である。

◎ 目 次 ◎

巻頭言 図書館で猫を探す	1
図書館 学生座談会～新図書館を「はぐくむ」ために～	2～3
学術情報センターの WEB サービス	4～5
図書館資料紹介 雑誌『暮しの手帖』	6
PC スキルアップのためのテキスト紹介	7
お知らせ	8

◆ 図書館 学生 座談会

図書館がリニューアルして約1年、名女大生の皆さんにとって新しい図書館はどのような場になっているのでしょうか。日頃よく図書館を利用している学生の皆さんに集ってもらい、図書館学生座談会を開催しました。それぞれの図書館活用法やおすすめポイントなどを語り合いました。

- 開催日：平成28年10月3日(月)
- 場所：図書館1Fラーニングcommons
- 参加者(右から)：

家政学部生活環境学科4年	前田	珠里さん
文学部児童教育学科児童教育学専攻2年	長谷	沙季さん
家政学部食物栄養学科3年	三品	琴美さん
短期大学部生活学科生活情報コース2年	板澤	愛さん



▲笑顔がすてきな4人。本文中の掲載写真は写真部の前田さんが撮影してくれました！

テーマ① 「私の図書館の使い方」

——図書館をどのように利用しているか教えてください。

前田：私は写真部なのですが、図書館のギャラリーで作品展をしました。以前の図書館を撮影した写真展「旧図書館の記憶」も開催しました。図書館に入ってすぐという良い場所で、チェーンや設備、プロジェクトなども貸していただき展示をしました。白くて平らな壁も魅力的です。

三品：映像をうつしても映えますね！私は、管理栄養士の国家試験が早まったので、3年の夏頃から準備を始めました。2Fの国家試験学習室で問題集を使ったり勉強したり、献立などの課題をしたりしています。お家で作れそうなレシピもたくさんあるので、食物栄養学科以外の皆さんにも見てもらいたいです。あとは……小説コーナー！新しい本がたくさん入っているのうれしいんです。

板澤・長谷：わかりますー！

板澤：私は、家だとパソコンとかスマホを見たりしてしまいがちですが、他の情報を遮断してゼミの課題に集中できる場所として図書館を使っています。生活学科だと、2FのPC自習室で課題に取り組んだりすることも多いです。あとはDVD！先生のお

薦めのDVDとか、たくさんタイトルが揃っているし、状態もよいので楽しめます。



長谷：キャンパスが統合して、DVDが増えましたよね？

私は、大学祭の時にサークルで図書館サポーターのちえりっぷさんと一緒にラーニングcommonsで人形劇や工作のイベントをしました。来やすい場所でキレイなので、集客も2倍になり活動の幅も広がって、楽しい思い出になりました。個人的な使い方では、授業でグループワーク課題が多いので調べものをしたりに來ます。

三品：新しい図書館になってよかったのは、本を探してそのままPC自習室に行けるところですよ。

前田：私は貸出のノートパソコン、1年生の時によく使っていました。今もあるのかな？

——今でも大人気です！グループワークにもよく利用されていますね。

ラーニングcommonsは使いますか？

長谷：カンパセーションサロンで来ました。外国のパートナーさんと英語でお話できるんですよ。相談にも乗ってくれたり……。

前田：横目で見ただことがある！

三品：英語が苦手でも大丈夫？

長谷：カタコトでも大丈夫ですよ。私は基本的に友達と一緒に來ます。



板澤：友達を誘って行ってみます。

長谷：雑誌もたくさん揃っていていいですよ。イベントの時も、お子さんの保護者の方が楽しんで眺めておられました。

前田：料理雑誌とか、館内でコピーして使っていましたね。

三品：全部揃ったらすごい知識量になりそう！

前田：あと新聞を立ち読みしたり。会社ごとに書き方違いますもんね。

長谷：1年生の時、同じ事件について3紙以上の新聞の記事を比較するという授業課題があって、その時は図書館の新聞がありがたかったですね。

～新図書館を「はぐくむ」ために～

テーマ②

「図書館のおすすめポイント」

——図書館の中のお気に入りの場所やコーナーを教えてください。

前田：2F 北側の一番角の席！

板澤：北側の個人机、自分の世界に入れますよね。

前田：隣の人との距離がちょうどよくて。最近、荷物カゴも増えてかなり快適です。



三品：私は逆に、2F 南側奥の個人机に生息しています。けっこう人気で埋まっているんですよね。隠れ家的だし、本も近くにあるから行き来しやすいです。

前田：アクセスの良さは大事。

板澤：読書で使うときは、1F 北側の大きい机。一般書コーナーから1冊読んではまだ戻し……の距離感がちょうどいいかな。

長谷：私は 2F 北側ですね。いすのふかふか加減がお気に入り。机の幅や奥行もあるので、本やノートをたくさん広げながらゆったりできる感覚がすごく好き。

コーナーで言うと、この大学図書館の絵本コーナーは本当におすすめです。先生にすすめられた絵本はだいたいあるのがいいなって。後輩に

はぜひ利用してほしいと思います！

三品：食物栄養学科でいうと、解剖生理学など、苦手な分野でもわかりやすいシリーズが国家試験学習室にあつて、よく利用しています。

前田：建築分野だと、本だけではなく雑誌を立ち読みしたり……。

あと、展示コーナーに『精霊の守人』がありますよね！

板澤：それ、学生選書ツアーで選んできました！ 私は就活の本もちょこちょこ見ました。面接関係、女性の職種、業界本など参考になったし面白かったです。

三品：今度見よう！

板澤：IT 関係の資格問題集も最新版と過去問が同時に見られるし、自分で全部買わなくてもいいのでよかったです。

テーマ③

「図書館をはぐくむために ～こんなことしてみたい！」

——新しい図書館のコンセプトは学生参加型の「はぐくむ図書館」です。その一環である「名女大読書プロジェクト」、皆さん知っていますか？

長谷：1年の時から読書 Diary を書いています！ これはとても面白くて、まず先生のおすすめ本が載っているので、好きな先生のおすすめ本を探しに図書館に行って即借りました！先生こんな本読まれるのかあ……って驚いたり。学科関連の専門書も載っているので、プレゼンテーションに生かしたり、最後に読書感想文を書いて提出するんですけど、よく書けていると展示してくれますよ。

三品：図書館の中央にありますよね！

長谷：私にとっては、この大学で読書をする参考書のようになっていて、友達との会話がここから広がる

こともあります。

前田：（読書 Diary を見て）知っている先生ばかり！

板澤：他の学科のも一覧で見られるといいですよ。

長谷：先生のお薦めの仕方が上手すぎて、どの本も読みたくなります！

——学生選書ツアーはどうですか？
三品さん・板澤さんは参加経験者ですね。

三品：まずテーマを決めて、ジュンク堂書店でおすすめしたい本などを選んでくるツアーですね。POP を作って本と一緒に展示するんです。

板澤：上限がなんと 1 万円！

前田：プレゼン能力が試されますね。

長谷：楽しそう……。

前田：学生目線で本を選んでくれると、図書館が身近になりますよね。

——そんなイベントを色々開催してきましたが、皆さんがこれからしてみたいことは？

前田：写真部としては、ギャラリーの展示を見てくれる人って図書館利

用者の半分くらいだろうから、もっと見てもらえるように写真をちりばめたい！

長谷：私たちのサークルでも利用したいな。「かけっこ」は、人形劇や工作、ゲームがメインですけど、絵本を読むと子どもたちが喜んでくれるし、かけっことしての活動の幅も広がるのでぜひイベントをやりたいです。

——図書館の可能性が広がりますね！ 今後もみんなで「はぐくむ図書館」を創っていきましょう。



最後にみんなのおすすめスポット
2F 北フロアの閲覧席で記念撮影！
図書館で選んだおすすめ本はこちら

前田：『空飛ぶ広報室』

三品：『哲学用語図鑑』『春期限定いちごタルト事件』

長谷：『鷲と雪』『しゅくだい』

板澤：『しゃばけ』

学術情報センターの

平成 28 年度後期より、図書館の新しい WEB サービスが開始しました。

◎ My Library (マイライブラリ) で貸出延長手続きができるようになりました



マイライブラリからは

- ・借りた図書の履歴確認
- ・図書の購入依頼
- ・文献複写の依頼
- ・メールアドレスの追加

ができます。


Point !!

図書館 WEB サイトの“マイライブラリ”に新メニューが追加され、借出資料の貸出期間の延長が WEB 上で可能となりました。“マイライブラリ”からの延長は、本を持参する必要がなく、インターネットにつながる環境であれば、学外からでも利用可能です。

利用方法

- ①学術情報センター WEB サイトのトップページより“マイライブラリ”へログインします。
※ログイン・パスワードは学内 PC にログインする際と同じです。
- ②“マイライブラリ”メニュー「借出中の資料」の「詳細を見る」をクリックします。
- ③資料タイトルの前にチェックボックスが表示されている資料は延長可能な資料です。チェックを入れて「貸出期限の延長」ボタンを押します。

- ・貸出期限の延長は 1 回です。
- ・予約者がいる場合は延長できません。
- ・返却期限を過ぎると延滞になり、延長手続きができなくなります。
- ・延長手続き後の返却期日は、延長手続きした日から貸出期間が延長されます。ご注意ください。



◎ ディスカバリーサービスを開始します

論文・文献検索にディスカバリーサービスが搭載されました。ディスカバリーサービスは、本学が契約しているデータベース、電子ジャーナル、電子ブックはもとより、他大学の研究成果（リポジトリ情報）やオープンアクセスリソースなど国内外の学術情報を広範に収集できる検索サービスです。ディスカバリーサービスでは、世界中で公開されている学術資源から情報を収集（ハーベスト）することで、従来提供していた検索結果を圧倒的に上回る情報の取得が可能となるとともに、利用可能な全文情報へもワンストップでアクセスができます。

利用手順は従来の論文検索と同様です。学術情報センター Web サイト TOP 画面の「論文・文献検索」から利用ができます。



WEB サービス



◎他にもいろいろ！ 図書館のWEB サービス

学術情報センターのWEB サイト上では、様々なサービスやデータベースなど便利なツールを紹介しています。WEB サイト上部にある、「図書館資料を探す」を**クリック**すると、閲覧や貸出だけではない図書館の活用方法を見ることができます。



ギャラリー展示

図書館棟 1階ギャラリーで開催中の展示を紹介しています。また過去の展示 Archive も掲載しています。



語学学習

語学学習のための参考書や問題集をカテゴリから探すことができます。



教員著作物

本学教員の著書を教員名から探すことができます。

e-Book

本学で利用できる電子ブックを探すことができます。

テーマ展示

季節や学生のスケジュールに合わせて行う図書館のテーマ展示をフロアマップと共に紹介しています。



展示スポットはここでチェック！

資格取得関連資料

各学科の履修要項に掲載されている資格を紹介しています。各資格の右にある「関連資料検索」をクリックすると、その資格の関連資料を検索できます。



学外からも図書館の蔵書が検索できる OPAC には、通常使われるキーワード検索の他に、上記で紹介したカテゴリ検索機能があります。カテゴリ検索では、視聴覚資料や e-Book など資料の種類を絞って検索したり、検索キーワードではヒットしない資料を探すことができます。各学部・学科ごとの貸出 TOP10 など便利な機能を上手に使いこなしてください。

毎回好評で展示が変わるのを楽しみに来館するリピーターも多い、図書館棟 1階のギャラリーや図書館内テーマ展示も学術情報センター WEB サイトで広報しています。



学術情報センター WEB サイト
<http://lsic.nagoya-wu.ac.jp/>

図書館資料紹介 雑誌『暮らしの手帖』

雑誌『暮らしの手帖』は、1948（昭和23）年9月に『美しい暮らしの手帖』として創刊されました。100号ごとに「1世紀」として区切りを打ちながら、現在4世紀まで刊行を続けています。今年NHK連続テレビ小説の題材となったことで、ますます話題を集めました。家庭の中の衣食住を中心に、「たのしく、上手に、きれいに」暮らしを営むことの大切さを今に伝えてくれる『暮らしの手帖』について、名古屋女子大学図書館で所蔵する創刊号からの歩みを紹介します。

創刊号（1948.9）

◆型紙なしで作れる直線裁ちのデザイン

「物の無い時代でもおしゃれに美しく暮らしたいと願う女性」のために。大橋鎮子と花森安治の思いがこめられた特集です。



▲この後も続いた「直線裁ち」シリーズでは、大橋自らが多くモデルを務めた。

1世紀16号（1951.1）

◆料理店にまけないカレーライス

暮らしの手帖のレシピは、間違いなくおいしくできると定評が高い。この記事を見て作ったカレーは、志賀直哉のお気に入りとなったという逸話もあります。

1世紀26号（1954.12～）

◆日用品のテスト報告



▲「日用品テスト報告その4 電気アイロン」の記事（1世紀29号）。

実名をあげて商品进行评估する「商品テスト」は、この頃始まりました。実証主義に裏打ちされた結果はもちろん、その独自のテスト手法も注目を集めました。

暮らしの手帖 ～名古屋女子大学図書館蔵書～

	所蔵巻号	所蔵年
第1世紀	1-59, 79-100	1953-1969
第2世紀	1-100	1969-1986
第3世紀	1-100	1986-2002
第4世紀	1-50, 52-83+	2002-2016（継続中）



◆「暮らしの手帖」を彩る花森安治のイラストは今も愛され続けています。

右図：「暮らしの絵本 ソース家の物語」（1世紀23号）
左図：美しい暮らしの手帖 第1号表紙

2世紀8号（1970.10）

◆見よぼくら一棧五厘の旗

高度経済成長期のさなか、公害問題に警鐘を鳴らすべく花森が巻頭に寄せたメッセージ。「一棧五厘の旗」は真の民主主義の象徴として研究室の屋根に立てられました。



3世紀17号（1988.12）

◆あたらしい風をつくる女たち

近隣の会社に取材し、女性が働きやすい企業のあり方を世に紹介しました。家庭生活を根幹としながらも、新時代の到来につねに目を向けていたことが窺えます。

4世紀64号（2013.5）

◆わが家のみそ汁

定番記事ともいえる家庭料理紹介のひとつ。「一つの内閣を変えるよりも、一つの家のみそ汁の作り方を変えることのほうが、ずっとむづかしい」（1世紀9号）。地に足のついた暮らしから社会を見つめる視座が、今も受け継がれています。


すぐには役に立たないように見えてもやがてこころの底ふかく沈んでいつかあなたの暮らし方を変えてしまうそんなふうな
これはあなたの暮らしの手帖です
(暮らしの手帖 表紙裏より)

PC スキルアップのためのテキスト紹介

今回は学内で閲覧できる PC スキルアップのためのテキストについて紹介します。学術情報センターのホームページから閲覧できますのでぜひ有効活用していきましょう！

〈PC 関連の電子書籍（テキスト）利用案内〉

まずは PC 関連の電子書籍の閲覧方法をご紹介します。図書館資料には一部、PC 関連の電子書籍（テキスト）を購入しているものがあります。パソコン上でテキストの中身を確認したい、ページをダウンロードしたいときなどにおすすめです。さっそく閲覧手順について説明します。学術情報センターのホームページから図書館資料を探す⇒蔵書検索（OPAC）にアクセスします。〔図 1〕



〔図 1〕



閲覧したい内容のキーワードを入力します。〔図 2〕今回は「よくわかる Excel」と入力します。



〔図 2〕

検索結果を見てみましょう。電子書籍があるものには「電子ブックを表示」のリンクがあるのでクリックします。〔図 3〕



〔図 3〕

リンクをクリックすると電子ファイルを見ることができます。同時に複数人でアクセスができませんので、他の人が閲覧中の場合は時間を空けてアクセスし

てみましょう。閲覧の可否は、アイコンの色で確認できます。

（黄色⇒閲覧可、グレー⇒閲覧不可）〔図 4〕



〔図 4〕

閲覧している電子書籍はダウンロードできます。閲覧中の状態で右上のアイコンを押して印刷／保存を実行してみましょう。〔図 5〕



〔図 5〕

閲覧が終わったら他の人が閲覧できるように閲覧終了ボタンを押して閉じるようにしましょう。

〈学術情報センター Web サイト 参考リンクの紹介〉

学術情報センターの Web サイトには、パソコンに関する様々な記事や便利な技を紹介した参考リンク〔図 6〕を掲載しています。

参考リンクには日経 BP によるパソコンスキルアップの学習記事〔図 7〕をはじめに紹介した PC 関連のテキスト用の蔵書検索のリンクが用意されています。学習記事には Windows10 など最新の情報も載っています。蔵書検索であらかじめ指定のキーワード (Word、Excel、PowerPoint) が設定されているので、テキストが手間なく検索できるのでとても便利です。学内で利用可能な資源は大変貴重ですので、積極的に利用しましょう！



〔図 6〕



〔図 7〕



学術情報センター WEB サイト
<http://lsic.nagoya-wu.ac.jp/>

お知らせ

◎学生サポーター図書寄付活動について

学生サポーター「ちえりっぶ」の平成 28 年度活動として、学内で不用図書の寄付を募りました。集まった 138 冊は 10 月の大学祭で販売し、収益金 14,000 円全額を中日新聞社会事業団の被災地支援事業へ寄付しました。



学生にとっては、社会貢献活動に関わる貴重な体験になりました。活動にご賛同いただきご協力いただいた皆様に感謝申し上げます。

◎図書館利用指導のご案内

図書館では、授業・ゼミ単位での図書館指導を実施しています。基礎から応用まで、授業・ゼミに沿った内容で講習します。利用指導を希望の場合は、開催の 1 週間前までにお申し込みください。詳細は図書館へお問い合わせください。

【講習内容一例】

- 図書館案内ツアー
- 本の探し方
- 雑誌論文の探し方と入手の方法
- 就職活動に役立つデータベース活用方法
- 各種データベースの使い方 など

TOPIC!

図書館 1F のラーニングcommonsは、グループワークや個人学習など様々なスタイルの学習ができる場です。みんなが快適に使えるように、マナーを守って利用しましょう。

- ・ラーニングcommonsの本や雑誌を借りる場合は、図書館カウンターで貸し出しの手続きが必要です。
- ・机やイスは利用目的に応じて自由にレイアウトを変えることができます。次に使う人のことを考えて、使い終わったらきれいに整えておきましょう。
- ・貸出ノート PC をラーニングcommonsで使うこともできます。手続きは図書館カウンターをお願いします。
- ・フタ付きの飲み物のみ持ち込むことができます。

※ノート PC を使う時は、飲み物は控えてください。



水筒、ペットボトルなどフタが閉まる飲み物は OK



食事、お菓子 NG
紙パック、ストロー飲料などのフタ無し飲み物は NG

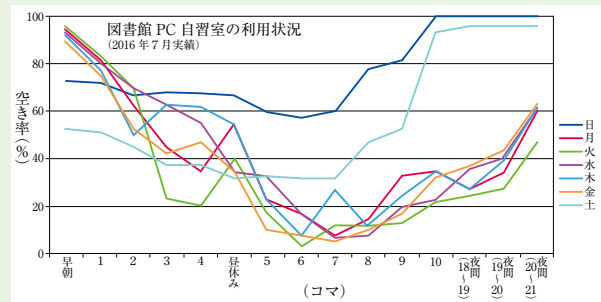
◎図書館 PC 自習室の混雑状況



5、6限は、混雑しています。特に、試験期間中は大変混みます。利用は、1、2限や土、休日（開館時）がおすすです。

【利用時間】

※図書館開館時間に準じます。
試験期間中は、日曜、祝日も臨時開館（詳細は、学術情報センター Web サイトに掲載）します。



★学術情報センター Web サイトの「パソコン演習室時間割」や「自習用 PC 空き状況」を確認のうえ、他の PC 演習室も利用してください。